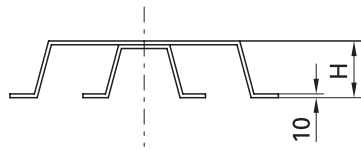
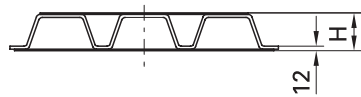


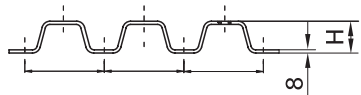
## Монтажные плиты для седельно-сцепных устройств 2"



MP 1107/08



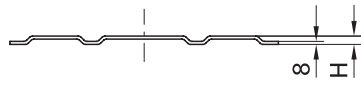
MP 1101/03



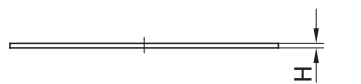
ROE 58241



MP 41...



MP 21...



MP 01...

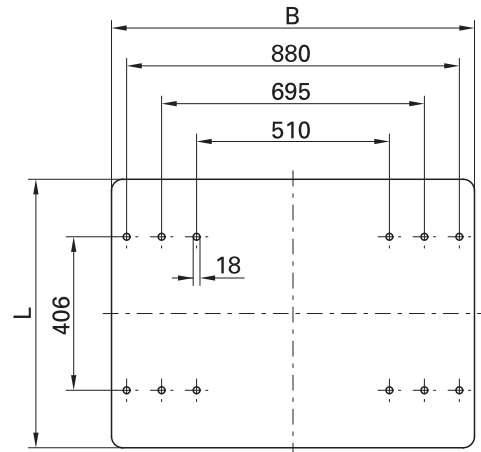


Схема отверстия DIN 74081/ISO 3842

### Таблица выбора / Исполнение поставки

Тов. №	B (mm)	H (mm)	L (mm)	Показатель D (кН)	Нагрузка на седло U (т)	Контрольные обозначения EG	Вес (кг)	Высота монтажа седельно-сцепного устройства (мм)
MP 0113	960	12	710	152*	20*	e1 00-0367	62.0	bis 300
MP 0115	1050	12	710	152*	20*	e1 00-0367	72.0	bis 300
MP 2102	960	22	665	152*	20*	e1 00-0368	41.0	bis 300
MP 2111	1050	22	665	152*	20*	e1 00-0368	45.0	bis 300
MP 4102	960	40	665	152*	20*	e1 00-0368	44.0	bis 300
MP 4111	1050	40	665	152*	20*	e1 00-0368	48.0	bis 300
ROE 58241		80	679	152	20	e1 00-0121	58.0	bis 300
MP 1101	970	100	710	152* / 108	20* / 15	e1 00-1246	79.0	bis 200* / bis 250*
MP 1103	1060	100	710	152* / 108	20* / 15	e1 00-1246	85.0	bis 200* / bis 250*
MP 1108	960	150	700	108	15	-	110.0	bis 250
MP 1107	1050	150	700	108	15	-	120.0	bis 250

\*смотри руководство по монтажу для монтажных плит JOST класса J

Другие монтажные плиты по запросу.